

ОТЧЕТ О ФИНАНСОВЫХ РЕЗУЛЬТАТАХ ДЕЯТЕЛЬНОСТИ УЧРЕЖДЕНИЯ

на 1 января 2024 г.

Учреждение Муниципальное автономное общеобразовательное учреждение «Школа № 7» Камышловского городского округа

Обособленное подразделение _____

Учредитель Комитет по образованию, культуре, спорту и делам молодежи администрации Камышловского городского округа

Наименование органа, осуществляющего полномочия учредителя _____

Периодичность: годовая

Единица измерения: руб.

Форма по ОКУД

Дата

по ОКПО

ИНН

по ОКТМО

по ОКПО

ИНН

Глава по БК

по ОКЕИ

КОДЫ	
Форма по ОКУД	0503721
Дата	01.01.2024
по ОКПО	
ИНН	6613004005
по ОКТМО	65741000
по ОКПО	20870594
ИНН	6633019899
Глава по БК	906
по ОКЕИ	383


Наименование показателя	Код строки	Код аналитики	Деятельность с целевыми средствами	Деятельность по государственному заданию	Приносящая доход деятельность	Итого
1	2	3	4	5	6	7
Доходы (стр. 030+стр. 040+стр. 050+стр. 060+стр. 070+стр. 090+стр. 100+стр. 110)	010	100	7 941 972,70	49 329 043,68	3 112 571,65	60 383 588,03
<i>Доходы от собственности</i>	030	120	-	-	-	-
в том числе:						
<i>Доходы от оказания платных услуг (работ), компенсаций затрат</i>	040	130	-	47 716 638,00	2 165 635,01	49 882 273,01
в том числе:						
Доходы от оказания платных услуг (работ)		131	-	47 716 638,00	2 165 635,01	49 882 273,01
<i>Штрафы, пени, неустойки, возмещения ущерба</i>	050	140	-	-	-	-
в том числе:						
<i>Безвозмездные поступления текущего характера</i>	060	150	7 941 972,70	-	942 726,32	8 884 699,02
в том числе:						
Поступления текущего характера бюджетным и автономным учреждениям от сектора государственного управления		152	7 941 972,70	-	-	7 941 972,70
Поступления текущего характера от иных резидентов (за исключением сектора государственного управления и организаций государственного сектора)		155	-	-	942 726,32	942 726,32
<i>Безвозмездные поступления капитального характера</i>	070	160	-	-	-	-
в том числе:						
<i>Доходы от операций с активами</i>	090	170	-	-	-	-
в том числе:						


Наименование показателя	Код строки	Код аналитики	Деятельность с целевыми средствами	Деятельность по государственному заданию	Приносящая доход деятельность	Итого
1	2	3	4	5	6	7
<i>Прочие доходы</i>	100	180	-	-	-	-
в том числе						
<i>Безвозмездные недежные поступления в сектор государственного управления</i>	110	190	-	1 612 405,68	4 210,32	1 616 616,00
в том числе						
Безвозмездные неденежные поступления текущего характера от сектора государственного управления и организаций государственного сектора		191	-	4 560,00	-	4 560,00
Безвозмездные неденежные поступления капитального характера от сектора государственного управления и организаций государственного сектора		195	-	1 607 845,68	-	1 607 845,68
Прочие неденежные безвозмездные поступления		199	-	-	4 210,32	4 210,32
Расходы (стр. 160+стр. 170+стр. 190+стр. 210+стр. 230+стр. 240+стр. 250+стр. 260+стр. 270)	150	200	7 276 989,01	50 919 586,37	2 142 951,09	60 339 526,47
<i>Оплата труда и начисления на выплаты по оплате труда</i>	160	210	1 355 624,46	42 523 612,00	2 040,00	43 881 276,46
в том числе						
Заработная плата		211	1 041 186,22	32 696 531,36	1 566,82	33 739 284,40
Начисления на выплаты по оплате труда		213	314 438,24	9 827 080,64	473,18	10 141 992,06
<i>Оплата работ, услуг</i>	170	220	2 292 557,64	3 613 104,87	444 141,19	6 349 803,70
в том числе						
Услуги связи		221	-	16 560,00	-	16 560,00
Коммунальные услуги		223	-	1 801 406,86	-	1 801 406,86
Работы, услуги по содержанию имущества		225	-	408 061,65	-	408 061,65
Прочие работы, услуги		226	2 292 557,64	1 387 076,36	444 141,19	4 123 775,19
<i>Обслуживание долговых обязательств</i>	190	230	-	-	-	-
в том числе						
<i>Безвозмездные перечисления текущего характера организациям</i>	210	240	-	-	-	-
в том числе						
<i>Безвозмездные перечисления бюджетам</i>	230	250	-	-	-	-
в том числе						
<i>Социальное обеспечение</i>	240	260	-	156 530,00	-	156 530,00
в том числе						
Социальные пособия и компенсации персоналу в денежной форме		266	-	156 530,00	-	156 530,00
<i>Расходы по операциям с активами</i>	250	270	3 628 806,91	4 354 877,30	1 696 749,55	9 680 433,76
в том числе						
Амортизация		271	-	3 807 496,56	625 258,25	4 432 754,81
Расходование материальных запасов		272	3 628 806,91	547 380,74	1 071 491,30	5 247 678,95
<i>Безвозмездные перечисления капитального характера организациям</i>	260	280	-	-	-	-
в том числе						

Наименование показателя	Код строки	Код аналитики	Деятельность с целевыми средствами	Деятельность по государственному заданию	Приносящая доход деятельность	Итого
1	2	3	4	5	6	7
<i>Прочие расходы</i>	270	290	-	271 462,20	20,35	271 482,55
в том числе:						
Налоги, пошлины и сборы		291	-	271 462,20	-	271 462,20
Штрафы за нарушение законодательства о налогах и сборах, законодательства о страховых взносах		292	-	-	20,35	20,35
Чистый операционный результат (стр. 301–стр. 302); (стр. 310+стр. 410)	300		664 983,69	-1 590 542,69	969 620,56	44 061,56
<i>Операционный результат до налогообложения (стр. 010–стр. 150)</i>	301		664 983,69	-1 590 542,69	969 620,56	44 061,56
<i>Налог на прибыль</i>	302		-	-	-	-
Операции с нефинансовыми активами (стр. 320 + стр. 330 + стр. 350 + стр. 360 + стр. 370 + стр. 380 + стр. 390 + стр. 395 + стр. 400)	310		-	-607 015,84	1 259 531,75	652 515,91
<i>Чистое поступление основных средств</i>	320		-	-452 278,63	76 890,02	-375 388,61
в том числе:						
увеличение стоимости основных средств	321	310	668 900,00	5 422 588,28	697 248,00	6 788 736,28
уменьшение стоимости основных средств	322	41X	668 900,00	5 874 866,91	620 357,98	7 164 124,89
<i>Чистое поступление нематериальных активов</i>	330		-	-	-	-
в том числе:						
увеличение стоимости нематериальных активов	331	320	-	-	-	-
уменьшение стоимости нематериальных активов	332	42X	-	-	-	-
<i>Чистое поступление произведенных активов</i>	350		-	-	-	-
в том числе:						
увеличение стоимости произведенных активов	351	330	-	-	-	-
уменьшение стоимости произведенных активов	352	43X	-	-	-	-
<i>Чистое поступление материальных запасов</i>	360		-	-157 678,01	1 175 693,67	1 018 015,66
в том числе:						
увеличение стоимости материальных запасов	361	340	3 624 890,60	389 702,73	2 247 184,97	6 261 778,30
из них:						
уменьшение стоимости материальных запасов	362	440	3 624 890,60	547 380,74	1 071 491,30	5 243 762,64
из них:						
<i>Чистое поступление прав пользования</i>	370		-	-	-	-
в том числе:						
увеличение стоимости прав пользования	371	35X	-	-	-	-
уменьшение стоимости прав пользования	372	45X	-	-	-	-
<i>Чистое поступление биологических активов</i>	380		-	-	-	-
в том числе:						
увеличение стоимости биологических активов	381	360	-	-	-	-
уменьшение стоимости биологических активов	382	46X	-	-	-	-
<i>Чистое изменение затрат на изготовление готовой продукции (работ, услуг)</i>	390		-	-	-	-


Наименование показателя	Код строки	Код аналитики	Деятельность с целевыми средствами	Деятельность по государственному заданию	Приносящая доход деятельность	Итого
1	2	3	4	5	6	7
в том числе:						
увеличение затрат	391	x	-	46 149 676,46	1 610 773,62	47 760 450,08
уменьшение затрат	392	x	-	46 149 676,46	1 610 773,62	47 760 450,08
<i>Чистое изменение затрат на биотрансформацию</i>	395		-	-	-	-
в том числе:						
увеличение затрат	396	x	-	-	-	-
уменьшение затрат	397	x	-	-	-	-
<i>Чистое изменение расходов будущих периодов</i>	400	x	-	2 940,80	6 948,06	9 888,86
Операции с финансовыми активами и обязательствами (стр. 420–стр. 510)	410		664 983,69	-983 526,85	-289 911,19	-608 454,35
Операции с финансовыми активами (стр. 430+стр. 440+стр. 450+стр. 460+стр. 470+стр. 480)	420		-9 889 548,31	12 660 755,80	168 638,76	2 939 846,25
<i>Чистое поступление денежных средств и их эквивалентов</i>	430		-	-	99 880,47	99 880,47
в том числе:						
поступление денежных средств и их эквивалентов	431	510	7 941 972,70	47 716 638,00	3 108 361,33	58 766 972,03
выбытие денежных средств и их эквивалентов	432	610	7 941 972,70	47 716 638,00	3 008 480,86	58 667 091,56
<i>Чистое поступление ценных бумаг, кроме акций</i>	440		-	-	-	-
в том числе:						
увеличение стоимости ценных бумаг, кроме акций и иных финансовых инструментов	441	520	-	-	-	-
уменьшение стоимости ценных бумаг, кроме акций и иных финансовых инструментов	442	620	-	-	-	-
<i>Чистое поступление акций и иных финансовых инструментов</i>	450		-	-	-	-
в том числе:						
увеличение стоимости акций и иных финансовых инструментов	451	530	-	-	-	-
уменьшение стоимости акций и иных финансовых инструментов	452	630	-	-	-	-
<i>Чистое предоставление займов (ссуд)</i>	460		-	-	-	-
в том числе:						
увеличение задолженности по предоставленным займам (ссудам)	461	540	-	-	-	-
уменьшение задолженности по предоставленным займам (ссудам)	462	640	-	-	-	-
<i>Чистое поступление иных финансовых активов</i>	470		-	-	-	-
в том числе:						
увеличение стоимости иных финансовых активов	471	550	-	-	-	-
уменьшение стоимости иных финансовых активов	472	650	-	-	-	-
<i>Чистое увеличение дебиторской задолженности</i>	480		-9 889 548,31	12 660 755,80	68 758,29	2 839 965,78
в том числе:						
увеличение дебиторской задолженности	481	560	7 941 972,70	135 696 269,80	3 203 153,59	146 841 396,09
уменьшение дебиторской задолженности	482	660	17 831 521,01	123 035 514,00	3 134 395,30	144 001 430,31

Наименование показателя	Код строки	Код аналитики	Деятельность с целевыми средствами	Деятельность по государственному заданию	Приносящая доход деятельность	Итого
1	2	3	4	5	6	7
Операции с обязательствами (стр. 520+стр. 530+стр. 540+стр. 550+стр. 560)	510		-10 554 532,00	13 644 282,65	458 549,95	3 548 300,60
<i>Чистое увеличение задолженности по внутренним привлеченным заимствованиям</i>	520		-	-	-	-
в том числе:						
увеличение задолженности по внутренним привлеченным заимствованиям	521	710	-	-	-	-
уменьшение задолженности по внутренним привлеченным заимствованиям	522	810	-	-	-	-
<i>Чистое увеличение задолженности по внешним привлеченным заимствованиям</i>	530		-	-	-	-
в том числе:						
увеличение задолженности по внешним привлеченным заимствованиям	531	720	-	-	-	-
уменьшение задолженности по внешним привлеченным заимствованиям	532	820	-	-	-	-
<i>Чистое увеличение прочей кредиторской задолженности</i>	540		-	-7 307,88	458 549,95	451 242,07
в том числе:						
увеличение прочей кредиторской задолженности	541	730	8 162 440,81	51 407 296,22	5 142 690,58	64 712 427,61
уменьшение прочей кредиторской задолженности	542	830	8 162 440,81	51 414 604,10	4 684 140,63	64 261 185,54
<i>Чистое изменение доходов будущих периодов</i>	550	x	-10 554 532,00	13 376 785,00	-	2 822 253,00
<i>Чистое изменение резервов предстоящих расходов</i>	560	x	-	274 805,53	-	274 805,53

Руководитель  (подпись) Кузнецова Р.Р. (расшифровка подписи)

Главный бухгалтер  (подпись) Прохорова Н.С. (расшифровка подписи)

Муниципальное автономное общеобразовательное учреждение «Центрлизованная библиотека № 7» (наименование, ОГРН, ИНН, КПП, местонахождение)



Руководитель _____ (должность) _____ (подпись) _____ (расшифровка подписи)

(уполномоченное лицо)

Исполнитель Главный бухгалтер (должность)  (подпись) Прохорова Наталья Сергеевна (расшифровка подписи) (34375)5-04-60, Pr0kh0r0va.N@yandex.ru (телефон, e-mail)