

УТВЕРЖДАЮ



Директор

(наименование должности лица,  
утверждающего документ)

Соколова Р.Р.

(подпись)

(расшифровка подписи)

ноября 20 18 г.

**План финансово-хозяйственной деятельности**  
**на 2018 год и плановый период 2019 и 2020 годов**  
(период, на который утверждается план)

КОДЫ

" 29 " ноября 20 18 г.

Дата 29.11.2018

Дата предыдущего  
утвержденного плана 20.11.2018

Наименование муниципального  
учреждения

*Муниципальное автономное  
общеобразовательное учреждение  
"Школа №7" Камышловского  
городского округа*

по ОКПО 50296744

ИНН/КПП

6613004005/663301001

Код по реестру участников  
бюджетного процесса, а также  
юридических лиц, не являющихся  
участниками бюджетного процесса

65320064

Единица измерения: руб.

по ОКЕИ 383

Наименование органа,  
осуществляющего функции и  
полномочия учредителя

*Комитет по образованию,  
культуре, спорту и делам молодежи  
Администрации Камышловского  
городского округа*

Адрес фактического  
местонахождения  
муниципального  
учреждения

*624868, Свердловская область, г.  
Камышлов, ул. Кр. Партизан,  
д.2А*

## I. Сведения о деятельности муниципального учреждения

### 1.1. Цели деятельности учреждения:

Создание условий для реализации гарантированного гражданам Российской Федерации права на получение общедоступного и бесплатного дошкольного, начального общего, основного общего образования.

### 1.2. Виды деятельности учреждения, относящиеся к основным видам деятельности в соответствии с уставом учреждения:

\* Реализация основных общеобразовательных программ: дошкольного образования в группах общеразвивающей направленности; начального общего образования, начального общего образования для детей с задержкой психического развития, основного общего образования; основного общего образования для детей с задержкой психического развития;

\* Образовательных программ дополнительного образования детей; \* организация питания обучающихся, воспитанников Учреждения; \* обеспечение физического и эмоционального благополучия обучающихся и воспитанников; \* выявление и развитие способностей детей, их интересов и склонностей; \* организация медицинского обслуживания обучающихся и воспитанников; \* организация отдыха детей; \* реализация индивидуально - ориентированных, коррекционно - развивающих образовательных программ, \* оказание медико - психолого - педагогической помощи.

### 1.3. Перечень услуг (работ), относящихся в соответствии с уставом к основным видам деятельности учреждения, представление которых для физических и юридических лиц осуществляется, в том числе за плату:

является открытым. Учреждение вправе осуществлять и иные платные дополнительные услуги в соответствии с действующим законодательством Российской Федерации и нормативными документами.

### 1.4. Общая балансовая стоимость недвижимого муниципального имущества на дату составления Плана 10 615 447,53, в том числе стоимость имущества:

закрепленного собственником имущества за учреждением на праве оперативного управления 10 615 447,53 руб.

приобретенного учреждением за счет выделенных собственником имущества учреждения средств

приобретенного учреждением за счет доходов, полученных от иной приносящей доход деятельности \_\_\_\_\_ .

### 1.5. Общая балансовая стоимость движимого муниципального имущества на дату составления Плана 8 766 459,12 руб.

в том числе балансовая стоимость особо ценного движимого имущества 5 271 502,34 руб.

## II. Показатели финансового состояния учреждения

Наименование показателя	Сумма, руб.
<b>I. Нефинансовые активы, всего:</b>	<b>9 225 067,68</b>
из них:	
1.1. недвижимое имущество, всего	10615447,53
в том числе:	
1.1.1. остаточная стоимость	5151912,77
1.2. особо ценное движимое имущество, всего	5271502,34
в том числе:	
1.2.1. Остаточная стоимость	631075,31
<b>II. Финансовые активы, всего</b>	<b>-6981260,67</b>
из них:	
2.1. денежные средства учреждения, всего	54116,03
в том числе:	
2.1.1. денежные средства на счетах	54116,03
2.1.2. денежные средства учреждения, размещенные на депозиты в кредитной организации	
2.2. иные финансовые инструменты	
2.3. Дебиторская задолженность по доходам	95869,04
2.4. Дебиторская задолженность по расходам	198443,54
<b>III. Обязательства, всего</b>	<b>186890,25</b>
из них:	
3.1. долговые обязательства	
3.2. Кредиторская задолженность:	186890,25
в том числе:	
3.2.1. просроченная кредиторская задолженность	

**III. Показатели по поступлениям и выплатам учреждения**  
**на 29 ноября 2018 г.**

Наименование показателя *	Код строки	Код по бюджетной классификации Российской Федерации	Код дополнительной классификации	Объем финансового обеспечения, руб. (с точностью до двух знаков после запятой - 0,00)							
				всего	в том числе:						
					субсидия на финансовое обеспечение выполнения государственного (муниципального) задания	субсидии, предоставляемые в соответствии с абзацем вторым пункта 1 статьи 78.1 Бюджетного кодекса Российской Федерации	субсидии на осуществление капитальных вложений	средства обязательного медицинского страхования	поступления от оказания услуг (выполнения работ) на платной основе и от иной приносящей доход деятельности	из них гранты	
1	2	3	4	5	6	7	8	9	10	11	
Поступления от доходов, всего:	100	X	X	32416870,47	25061353,00	5585517,47				1770000,00	
в том числе:											
доходы от собственности	110				X	X	X	X			X
доходы от оказания услуг, работ	120	131		9910643,00	8240643,00	X	X		1670000,00		
доходы от оказания услуг, работ	120	131	906.4.201	12858130,00	12858130,00	X	X				
доходы от оказания услуг, работ	120	131	906.4.291	3402880,00	3402880,00	X	X				
доходы от оказания услуг, работ	120	131	906.4.202	559700,00	559700,00	X	X				
доходы от штрафов, пеней, иных сумм принудительного изъятия	130				X	X	X	X			X
безвозмездные поступления от наднациональных организаций, правительств иностранных государств, международных финансовых организаций	140				X	X	X	X			X
иные субсидии, предоставленные из бюджета	150	183	X	5585517,47	X	5585517,47		X	X	X	X
<i>Субсидия на мероприятия, направленные на устранение нарушений, выявленных органами государственного надзора в результате проверок</i>		183	906.5.452	200000,00	X	200000,00		X	X	X	X
<i>Субсидия на мероприятия по укреплению и развитию материально-технической базы муниципальных общеобразовательных учреждений</i>		183	906.5.442	100000,00	X	100000,00		X	X	X	X
<i>Субсидия на осуществление мероприятий по обеспечению питанием обучающихся в муниципальных общеобразовательных организациях, (в т.ч. возмещение затрат местного бюджета и внебюджетных затрат на обеспечение питанием обучающихся)</i>		183	906.5.104	2042371,93	X	2042371,93		X	X	X	X
<i>Субсидия на капитальный ремонт, приведение в соответствие с требованиями пожарной безопасности и санитарного законодательства зданий и помещений, в которых размещаются муниципальные общеобразовательные учреждения</i>		183	906.5.417	1600000,00	X	1600000,00		X	X	X	X
<i>Субсидия на организацию отдыха и оздоровления детей</i>		183	906.5.416	471958,00	X	471958,00		X	X	X	X
<i>Субсидия на обеспечение дополнительных гарантий по социальной поддержке детей- сирот и детей, оставшихся без попечения родителей, лиц из числа детей-сирот и детей, оставшихся без попечения родителей, лиц, потерявших в период обучения обоих родителей или единственного родителя, обучающихся в муниципальных образовательных организациях</i>		183	906.5.302	57150,00	X	57150,00		X	X	X	X
<i>Субсидия на организацию отдыха детей в каникулярное время</i>		183	906.5.101	900000,00	X	900000,00		X	X	X	X

Субсидия на обеспечение оплаты труда работников муниципальных учреждений в размере не ниже минимального размера оплаты труда		183	906.5.399	201557,54	X	201557,54		X	X	X
Субсидия на приобретение программного обеспечения для образовательного процесса		183	906.5.456	12480,00	X	12480,00		X	X	X
прочие доходы	160	189		100000,00	X	X	X	X	100000,00	
доходы от операций с активами	180	X	X		X	X	X	X		X
Выплаты по расходам, всего:	200	X	X	32470986,50	25061353,00	5585517,47			1824116,03	
в том числе на: выплаты персоналу, всего:	210			21777417,54	21427330,00	219887,54			130200,00	
из них:										
оплата труда и начисления на выплаты по оплате труда	211			21777417,54	21427330,00	219887,54			130200,00	
из них: оплата труда		111.211	906.4.201	9875676,27	9875676,27					
оплата труда		111.211		4067988,00	3967988,00				100000,00	
оплата труда		111.211	906.4.291	2613579,00	2613579,00					
оплата труда		111.211	906.5.416	14078,34		14078,34				
оплата труда		111.211	906.5.399	154806,10		154806,10				
начисления на выплаты по оплате труда		119.213	906.4.291	789301,00	789301,00					
начисления на выплаты по оплате труда		119.213	906.4.201	2982453,73	2982453,73					
начисления на выплаты по оплате труда		119.213		1228532,00	1198332,00				30200,00	
начисления на выплаты по оплате труда		119.213	906.5.416	4251,66		4251,66				
начисления на выплаты по оплате труда		119.213	906.5.399	46751,44		46751,44				
социальные и иные выплаты населению, всего	220	X		944110,00		929576,00			14534,00	
из них:										
Прочие работы, услуги		323.226		14534,00					14534,00	
Прочие работы, услуги		323.226	906.5.416	82747,00		82747,00				
Прочие работы, услуги		323.226	906.5.101	846829,00		846829,00				
уплату налогов, сборов и иных платежей, всего	230			142791,03	134875,00				7916,03	
из них:										
уплата налога на имущество организаций и земельного налога	242	851.291		134875,00	134875,00					
иные платежи (штрафы, пени, недоимки)	244	853.292		7916,03					7916,03	
безвозмездные перечисления организациям	240			0,00	0,00					
прочие расходы (кроме расходов на закупку товаров, работ, услуг)	250	244.296	906.5.416	24000,00		24000,00				
прочие расходы (кроме расходов на закупку товаров, работ, услуг)	250	244.296		13000,00					13000,00	
расходы на закупку товаров, работ, услуг, всего	260	X	X	9569067,93	3499148,00	4412053,93			1658466,00	
Услуги связи	244.221			19500,00	19500,00					
Услуги связи	244.221	906.4.202		53383,20	53383,20					
Транспортные услуги	244.222	906.5.302		57150,00		57150,00				
Транспортные услуги	244.222	906.5.101		20649,30		20649,30				
Коммунальные услуги	244.223			1586000,00	1586000,00					
Работы, услуги по содержанию имущества	244.225			505198,32	415198,32				90000,00	
Работы, услуги по содержанию имущества	244.225	906.4.202		2900,00	2900,00					
Работы, услуги по содержанию имущества	243.225	906.5.417		1361506,00		1361506,00				
Прочие работы, услуги	243.226	906.5.417		238494,00		238494,00				
Прочие работы, услуги	244.226	906.4.202		106158,00	106158,00					
Прочие работы, услуги	244.226			653371,27	582371,27				71000,00	
увеличение стоимости основных средств	244.310	906.4.202		300000,00	300000,00					
увеличение стоимости основных средств	244.310			365268,41	167802,41				197466,00	
увеличение стоимости основных средств	244.310	906.5.452		179540,00		179540,00				
увеличение стоимости основных средств	244.310	906.5.442		50000,00		50000,00				
увеличение стоимости основных средств	244.226	906.5.456		12480,00		12480,00				
увеличение стоимости материальных запасов	244.340	906.5.442		50000,00		50000,00				
увеличение стоимости материальных запасов	244.340	906.4.202		97258,80	97258,80					
увеличение стоимости материальных запасов	244.340			1468576,00	168576,00				1300000,00	
увеличение стоимости материальных запасов	244.340	906.5.452		20460,00		20460,00				
увеличение стоимости материальных запасов	244.340	906.5.104		2042371,93		2042371,93				
увеличение стоимости материальных запасов	244.340	906.5.416		346881,00		346881,00				
увеличение стоимости материальных запасов	244.340	906.5.101		32521,70		32521,70				
Поступление финансовых активов, всего:	300	X	X							



### III. Показатели по поступлениям и выплатам учреждения

на \_\_\_\_\_ 20 19 г.

Наименование показателя *	Код строки	Код по бюджетной классификации Российской Федерации	Код дополнительной классификации	Объем финансового обеспечения, руб. (с точностью до двух знаков после запятой - 0,00)							
				всего	в том числе:						
					субсидии на финансовое обеспечение выполнения государственного (муниципального) задания	субсидии, предоставляемые в соответствии с абзацем вторым пункта 1 статьи 78.1 Бюджетного кодекса Российской Федерации	субсидии на осуществление капитальных вложений	средства обязательного медицинского страхования	поступления от оказания услуг (выполнения работ) на платной основе и от иной приносящей доход деятельности		
1	2	3	4	5	6	7	8	9	10	11	
Поступления от доходов, всего:	100	X	X	25541587,00	25544587,00						
в том числе:											
доходы от собственности	110				X	X	X	X		X	
доходы от оказания услуг, работ	120	131		8993933,00	8993933,00	X	X				
доходы от оказания услуг, работ	120	131	906.4.201	12825532,00	12825532,00	X	X				
доходы от оказания услуг, работ	120	131	906.4.291	3268827,00	3268827,00	X	X				
доходы от оказания услуг, работ	120	131	906.4.202	456295,00	456295,00	X	X				
доходы от штрафов, пеней, иных сумм принудительного изъятия	130				X	X	X	X		X	
безвозмездные поступления от наднациональных организаций, правительств иностранных государств, международных финансовых организаций	140				X	X	X	X		X	
иные субсидии, предоставленные из бюджета	150				X			X	X	X	X
прочие доходы	160				X	X	X	X			
доходы от операций с активами	180	X	X		X	X	X	X		X	
Выплаты по расходам, всего:	200	X	X	25544587,00	25544587,00						
в том числе на: выплаты персоналу, всего:	210			21260679,00	21260679,00						
из них:											
оплата труда и начисления на выплаты по оплате труда	211			21260679,00	21260679,00						
из них: оплата труда		111.211	906.4.201	9850639,00	9850639,00						
оплата труда		111.211		3967988,00	3967988,00						
оплата труда		111.211	906.4.291	2510620,00	2510620,00						
начисления на выплаты по оплате труда		119.213	906.4.291	758207,00	758207,00						
начисления на выплаты по оплате труда		119.213	906.4.201	2974893,00	2974893,00						
начисления на выплаты по оплате труда		119.213		1198332,00	1198332,00						





**III. Показатели по поступлениям и выплатам учреждения**  
на 20 20 г.

Наименование показателя *	Код строки	Код по бюджетной классификации Российской Федерации	Код дополнительной классификации	всего	Объем финансового обеспечения, руб. (с точностью до двух знаков после запятой - 0,00)					
					субсидия на финансовое обеспечение выполнения государственного (муниципального) задания	субсидии, предоставляемые в соответствии с абзацем вторым пункта 1 статьи 78.1 Бюджетного кодекса Российской Федерации	субсидии на осуществление капитальных вложений	средства обязательного медицинского страхования	всего	из них гранты
1	2	3	4	5	6	7	8	9	10	11
Поступления от доходов, всего:	100	X	X	26696872,00	26696872,00					
в том числе:										
доходы от собственности	110				X	X	X	X		X
доходы от оказания услуг, работ	120	131		10146218,00	10146218,00	X	X			
доходы от оказания услуг, работ	120	131	906.4.201	12825532,00	12825532,00	X	X			
доходы от оказания услуг, работ	120	131	906.4.291	3268827,00	3268827,00	X	X			
доходы от оказания услуг, работ	120	131	906.4.202	456295,00	456295,00	X	X			
доходы от штрафов, пеней, иных сумм принудительного изъятия	130				X	X	X			X
безвозмездные поступления от национальных организаций, правительств иностранных государств, международных финансовых организаций	140				X	X	X			X
иные субсидии, предоставляемые из бюджета	150				X			X	X	
прочие доходы	160				X	X	X		X	
доходы от операций с активами	180	X	X		X	X	X			X
Выплаты по расходам, всего:	200	X	X	26696872,00	26696872,00					
в том числе на: выплаты персоналу, всего:	210			21260679,00	21260679,00					
из них:										
оплата труда и начисления на выплаты по оплате труда	211			21260679,00	21260679,00					
из них: оплата труда		111.211	906.4.201	9850639,00	9850639,00					
оплата труда		111.211		3967988,00	3967988,00					
оплата труда		111.211	906.4.291	2510620,00	2510620,00					
начисления на выплаты по оплате труда				758207,00	758207,00					
начисления на выплаты по оплате труда				2974893,00	2974893,00					
начисления на выплаты по оплате труда		119.213	906.4.201	2974893,00	2974893,00					
начисления на выплаты по оплате труда				1198332,00	1198332,00					







**V. Сведения о средствах, поступающих  
во временное распоряжение учреждения**  
на 29 ноября 20 18 г.  
(очередной финансовый год)

Наименование показателя	Код строки	Сумма (руб., с точностью до двух знаков после запятой - 0,00)
1	2	3
Остаток средств на начало года	010	
Остаток средств на конец года	020	
Поступление	030	
Выбытие	040	

**VI. Справочная информация**

Наименование показателя	Код строки	Сумма (тыс. руб.)
1	2	3
Объем публичных обязательств, всего:	010	
Объем бюджетных инвестиций (в части переданных полномочий муниципального заказчика в соответствии с Бюджетным кодексом Российской Федерации), всего:	020	
Объем средств, поступивших во временное распоряжение, всего:	030	

Главный бухгалтер  Скорынина Н.С.  
(подпись) (расшифровка подписи)

Ответственный исполнитель главный бухгалтер  Скорынина Н.С.  
(должность) (подпись) (расшифровка подписи)

(34375)2-49-21  
(телефон)

29 ноября 2018 г.  
(дата составления)

Расчеты (обоснования) к плану финансово-хозяйственной деятельности государственного (муниципального) учреждения

Муниципальное автономное общеобразовательное учреждение "Школа №7" Камышиловского городского округа

на 29 ноября 20 18 г.

1. Расчеты (обоснования) выплат персоналу (строка 210)

Код видов расходов

111.211.906.4.201

Источник финансового обеспечения

субсидия на финансовое обеспечение выполнения государственного (муниципального) задания

1.1. Расчеты (обоснования) расходов на оплату труда

№ п/п	Должность, группа должностей	Установленная численность, единиц	Среднемесячный размер оплаты труда на одного работника, руб.			Ежемесячная надбавка к должностному окладу, %	Районный коэффициент	Фонд оплаты труда в год, руб. (гр. 3 x гр. 4 x (1 + гр. 8 / 100) x гр. 9 x 12)	
			всего	по должностному окладу	по выплатам компенсационного характера				по выплатам стимулирующего характера
1	2	3	4	5	6	7	8	9	10
1	Педагогический персонал	23	25 010,79	10 500,00	10 000,00	4 510,79		3 751,62	7 938 425,27
2	Педагогический персонал групп дошкольного образования	5,5	25 523,73	18 091,00	5 000,00	2 432,73		3 828,56	1 937 251,0
Итого:		x	50 534,52	x	x	x	x	x	9 875 676,27

Код видов расходов

111.211.906.4.291

Источник финансового обеспечения

субсидия на финансовое обеспечение выполнения государственного (муниципального) задания

1.1. Расчеты (обоснования) расходов на оплату труда

№ п/п	Должность, группа должностей	Установленная численность, единиц	Среднемесячный размер оплаты труда на одного работника, руб.			Ежемесячная надбавка к должностному окладу, %	Районный коэффициент	Фонд оплаты труда в год, руб. (гр. 3 x гр. 4 x (1 + гр. 8 / 100) x гр. 9 x 12)	
			всего	по должностному окладу	по выплатам компенсационного характера				по выплатам стимулирующего характера
1	2	3	4	5	6	7	8	9	10
1	Прочие работники участвующие в образовательном процессе	3,75	39 798,74	15 035,99	9 393,03	15 369,72		5 969,81	2 059 585,00
2	Прочие работники участвующие в образовательном процессе групп дошкольного образования	3,25	12 352,15	7 500,90	2 489,84	2 361,41		1 852,82	553 994,0
Итого:		x	52 150,90	x	x	x	x	x	2 613 579,0

Код видов расходов

111.211

Источник финансового обеспечения

субсидия на финансовое обеспечение выполнения государственного (муниципального) задания

## 1.1. Расчеты (обоснования) расходов на оплату труда

№ п/п	Должность, группа должностей	Установленная численность, единиц	Среднемесячный размер оплаты труда на одного работника, руб.				Ежемесячная надбавка к должностному окладу, %	Районный коэффициент	Фонд оплаты труда в год, руб. (гр. 3 x гр. 4 x (1 + гр. 8 / 100) x гр. 9 x 12)
			всего	в том числе:					
				по должностному окладу	по выплатам компенсационного характера	по выплатам стимулирующего характера			
1	2	3	4	5	6	7	8	9	10
1	Прочие работники не участвующие в образовательном процессе	11	18 297,71	7 000,00	6 000,00	5 297,71		2 744,66	2 777 592,00
2	Прочие работники не участвующие в образовательном процессе группы дошкольного образования	9	9 584,51	4 682,50	3 902,01	1 000,00		1 437,68	1 190 396,00
Итого:		x	27 882,22	x	x	x	x	x	3 967 988,00

**Расчеты (обоснования) к плану финансово-хозяйственной деятельности государственного  
(муниципального) учреждения по муниципальному заданию**

*Муниципальное автономное общеобразовательное учреждение "Школа №7" Камышиловского  
городского округа*

на 29 ноября 20 18 г.

**1.2. Расчеты (обоснования) выплат персоналу при направлении в служебные командировки**

№ п/п	Наименование расходов	Средний размер выплаты на одного работника в день, руб.	Количество работников, чел.	Количество дней	Сумма, руб. (гр. 3 x гр. 4 x гр. 5)
1	2	3	4	5	6
	Итого:	x	x	x	

**1.3. Расчеты (обоснования) выплат персоналу по уходу за ребенком**

№ п/п	Наименование расходов	Численность работников, получающих пособие	Количество выплат в год на одного работника	Размер выплаты (пособия) в месяц, руб.	Сумма, руб. (гр. 3 x гр. 4 x гр. 5)
1	2	3	4	5	6
1	Пособие по уходу за ребенком до 3 лет	4	12	57,5	2 760,00
	Итого:	x	x	x	2 760,00

**1.4. Расчеты (обоснования) страховых взносов на обязательное страхование в Пенсионный фонд Российской Федерации, в Фонд социального страхования Российской Федерации, в Федеральный фонд обязательного медицинского страхования**

№ п/п	Наименование государственного внебюджетного фонда	Размер базы для начисления страховых взносов, руб.	Сумма взноса, руб.
1	2	3	4
1	Страховые взносы в Пенсионный фонд Российской Федерации, всего	x	
1.1	в том числе: по ставке 22,0%	16 457 243,27	3 620 593,52
1.2	по ставке 10,0%		
1.3	с применением пониженных тарифов взносов в Пенсионный фонд Российской Федерации для отдельных категорий плательщиков		
2	Страховые взносы в Фонд социального страхования Российской Федерации, всего	x	
2.1	в том числе: обязательное социальное страхование на случай временной нетрудоспособности и в связи с материнством по ставке 2,9%	16 457 243,27	477 260,05
2.2	с применением ставки взносов в Фонд социального страхования Российской Федерации по ставке 0,0%		
2.3	обязательное социальное страхование от несчастных случаев на производстве и профессиональных заболеваний по ставке 0,2%	16 457 243,27	32 914,00
2.4	обязательное социальное страхование от несчастных случаев на производстве и профессиональных заболеваний по ставке 0,_%*		
2.5	обязательное социальное страхование от несчастных случаев на производстве и профессиональных заболеваний по ставке 0,_%*		
3	Страховые взносы в Федеральный фонд обязательного медицинского страхования, всего (по ставке 5,1%)	16 457 243,27	839 319,16
	Итого:	x	4 970 086,73

\* Указываются страховые тарифы, дифференцированные по классам профессионального риска, установленные Федеральным законом от 22 декабря 2005 г. № 179-ФЗ "О страховых тарифах на обязательное социальное страхование от несчастных случаев на производстве и профессиональных заболеваний на 2006 год" (Собрание законодательства Российской Федерации, 2005, № 52, ст. 5592; 2015, № 51, ст. 7233).

## 2. Расчеты (обоснования) расходов на социальные и иные выплаты населению

Код видов расходов \_\_\_\_\_

Источник финансового обеспечения \_\_\_\_\_

№ п/п	Наименование показателя	Размер одной выплаты, руб.	Количество выплат в год	Общая сумма выплат, руб. (гр. 3 x гр. 4)
1	2	3	4	5
	Итого:	х	х	0,00

## 3. Расчет (обоснование) расходов на уплату налогов, сборов и иных платежей

Код видов расходов \_\_\_\_\_ **851.291** \_\_\_\_\_

Источник финансового обеспечения субсидия на финансовое обеспечение выполнения государственного (муниципального) задания

№ п/п	Наименование расходов	Налоговая база, руб.	Ставка налога, %	Сумма исчисленного налога, подлежащего уплате, руб. (гр. 3 x гр. 4 / 100)
1	2	3	4	5
1	Земельный налог	1 546 701,20	1,50	23 204,00
2	Налог на имущество	5 241 511,00	2,2	111 671,00
	Итого:		х	134 875,00

## 4. Расчет (обоснование) расходов на безвозмездные перечисления организациям

Код видов расходов \_\_\_\_\_

Источник финансового обеспечения \_\_\_\_\_

№ п/п	Наименование показателя	Размер одной выплаты, руб.	Количество выплат в год	Общая сумма выплат, руб. (гр. 3 x гр. 4)
1	2	3	4	5
	Итого:	х	х	

## 5. Расчет (обоснование) прочих расходов (кроме расходов на закупку товаров, работ, услуг)

Код видов расходов \_\_\_\_\_

Источник финансового обеспечения \_\_\_\_\_

№ п/п	Наименование показателя	Размер одной выплаты, руб.	Количество выплат в год	Общая сумма выплат, руб. (гр. 3 x гр. 4)
1	2	3	4	5
	Итого:	х	х	



## 6. Расчет (обоснование) расходов на закупку товаров, работ, услуг

Код видов расходов

244.221

Источник финансового обеспечения субсидия на финансовое обеспечение выполнения государственного (муниципального) задания

## 6.1. Расчет (обоснование) расходов на оплату услуг связи

№ п/п	Наименование расходов	Количество номеров	Количество платежей в год	Стоимость за единицу, руб.	Сумма, руб. (гр. 3 x гр. 4 x гр. 5)
1	2	3	4	5	6
1	Услуги связи	3	12	541,67	19 500,00
2	Интернет	1	12	4 448,60	53 383,20
	Итого:	х	х	х	72 883,20

## 6.2. Расчет (обоснование) расходов на оплату транспортных услуг

№ п/п	Наименование расходов	Количество услуг перевозки	Цена услуги перевозки, руб.	Сумма, руб. (гр. 3 x гр. 4)
1	2	3	4	5
	Итого:			

## 6.3. Расчет (обоснование) расходов на оплату коммунальных услуг

№ п/п	Наименование показателя	Размер потребления ресурсов	Тариф (с учетом НДС), руб.	Индексация, %	Сумма, руб. (гр. 4 x гр. 5 x гр. 6)
1	2	3	4	5	6
1	Тепловая энергия				800 000,00
2	Электроэнергия				600 000,00
3	Холодное водоснабжение				30 000,00
4	Вывоз жидких бытовых отходов				156 000,00
	Итого:	х	х	х	1 586 000,00

## 6.4. Расчет (обоснование) расходов на оплату работ, услуг по содержанию имущества

№ п/п	Наименование расходов	Объект	Количество работ (услуг)	Стоимость работ (услуг), руб.
1	2	3	4	5
	<i>Местный бюджет:</i>			<b>415 198,32</b>
1	Транспортировка твердых коммунальных отходов			7 500,00
2	Зарядка огнетушителей	45	1	4 400,00
3	Техническое обслуживание пожарной сигнализации	1	12	27 633,48
4	Техническое обслуживание объектовой РСПИ "Стрелец-Мониторинг"	1	12	24 000,00
5	Контрольно-измерительные работы			34 700,00
6	Технический осмотр транспортного средства			2 492,00
7	Поверка весов			7 543,29
8	Дератизация, дезинсекция; исследования и измерительные работы (Роспотреб)			105 575,72

10	Техническое обслуживание узла тепловой энергии	1	9	15 526,00
11	Поверка узла учета тепловой энергии	1	1	2 680,00
12	Обслуживание комплекса технических средств охраны	1	12	5 987,80
13	Техническое обслуживание дверей противопожарных, люков противопожарных	3	2	5 000,00
15	Ремонт холодильного оборудования			10 000,00
18	Шиномонтажные услуги		2	4 000,00
19	Ремонтные работы			55 914,03
20	Калибровка тахографа, замена НКМ			8 000,00
21	Установка конструкций из ПВХ			43 073,00
22	Пропитка деревянных конструкций (крыша)			51 173,00
<b>Учебные расходы</b>				<b>2 900,00</b>
14	Заправка картриджей (учебные расходы)			700,00
15	Ремонт компьютерного оборудования			2 200,00
Итого:		x	x	<b>418 098,32</b>

#### 6.5. Расчет (обоснование) расходов на оплату прочих работ, услуг

№ п/п	Наименование расходов	Количество договоров	Стоимость услуги, руб.
1	2	3	4
<b>Местный бюджет:</b>			<b>582 371,27</b>
1	Медицинский осмотр	2	140 621,80
2	Обезвреживание(утилизацию)ртутьсодержащих отходов	243	7 000,00
3	Прием и размещение твердых бытовых отходов	2	3 500,00
4	Обновление копьютеных программ	2	38 400,00
5	Услуги контент-фильтрации по тарифу "Школа"	1	6 200,00
6	Услуги охраны	2	92 265,60
7	Обязательное страхование автогражданской ответственности	1	4 548,96
8	Предрейсовый осмотр	1	20 000,00
9	Комплекс услуг по эксплуатационной поддержке системы навигационного контроля автотранспорта	1	8 250,00
10	Программные продукты (Базовый пакет ПО Microsoft, Kaspersky Endpoint Security для бизнеса-стандартный)		40 000,00
11	Обновление программ для ведения бухгалтерского учета		110 836,59
12	Гигиеническое воспитание и обучение граждан	1	1 621,32
13	Продувка канализации	1	4 000,00
14	Ремонт транспортного средства (школьный автобус)	1	10 983,00
15	Проверка тахографа	1	6 000,00
16	Информационное обслуживание (Петрушко М.А.)	1	33 600,00
17	Установка речевого оповещения	1	36 556,00
18	Бегет (хостинговый счет аккаунта)	1	3 600,00
19	Подписки журнала руководителя	1	14 388,00
<b>Учебные расходы</b>			<b>106 158,00</b>
1	Услуги по обеспечению защиты каналов связи		6 000,00
2	Услуга контент фильтрации по тарифу "Школа"	1	6 200,00
3	Курсы повышения квалификации (школа)	1	67 998,00
4	Курсы повышения квалификации (гдо)	1	15 000,00


5	Передача неисключительной лицензии на ПО-Информационно образовательную платформу для организации и управления образовательным процессом.	1	10 960,00
		Итого:	x
			<b>688 529,27</b>

#### 6.6. Расчет (обоснование) расходов на приобретение основных средств, материальных запасов

№ п/п	Наименование расходов	Количество	Средняя стоимость, руб.	Сумма, руб. (гр. 2 x гр. 3)
	1	2	3	4
<b>1</b>	<b>Приобретение основных средств</b>			<b>467 802,41</b>
	<i>местный бюджет:</i>	1		<b>167 802,41</b>
1	Интерактивная доска	1	10 000,00	10 000,00
2	Тазы нержавеющей	11	1 000,00	11 000,00
3	Информационный стенд	1	8 000,00	8 000,00
4	жалюзи Ареал персик	1	4 462,00	4 462,00
5	жалюзи Ареал персик	1	5 310,00	5 310,00
6	оповещатель стробоскоп(система охранно-пожарого оповещения)	1	3 200,00	3 200,00
7	шкаф д/документов	1	26 000,00	26 000,00
8	стенка 5секционная (дуб) 4.0м	1	32 800,00	32 800,00
9	за диван "НАОМИ" не раскл.иск.кожа	1	10 000,00	10 000,00
10	стул офисный	1	2 550,00	2 550,00
11	стол письменный	1	6 700,00	6 700,00
12	стол компьютерный	1	3 300,00	3 300,00
13	тумба подкатная	2	2 800,00	5 600,00
14	мойка 50см	2	2 600,00	5 200,00
15	принтер/копир/сканер	1	12 082,41	12 082,41
16	память DIMM	2	1 549,00	3 098,00
17	Блок СКЗИ тахографа НКМ-2	1	18 500,00	18 500,00
	<i>учебные расходы:</i>			<b>300 000,00</b>
1	доска классная 3-элементная зеленая	1	12 980,00	12 980,00
2	шкаф д/раздевалки	1	6 000,00	6 000,00
3	мультимедийный проектор	1	59 500,00	59 500,00
4	Настенный проекционный экран Lumien Eco Picture (LER-100101) 150x150 см	1	3 500,00	3 500,00
5	стул офисный	1	2 550,00	2 550,00
6	цилиндр измерит.,колба,динамометр,спиртовка,штатив,зажим, прибор для получ.газов		19 774,30	19 774,30
7	Шкаф канцелярский 800x400x2400мм, цвет Бук	1	5 331,00	5 331,00
8	Шкаф канцелярский 800x400x2400мм. 1 врезной замок на нижние дверцы, цвет Бук	2	5 585,00	11 170,00
9	Шкаф для одежды 600x400x2400мм,цвет Бук	1	4 503,00	4 503,00
10	примерные рабочие программы	1	1 275,00	1 275,00
11	Учебники,учебно-наглядные пособия			173 416,70
<b>2</b>	<b>Приобретение материальных запасов</b>			<b>265 834,80</b>
	<i>местный бюджет:</i>			<b>168 576,00</b>
	ГСМ.масло			100 000,00
				68 576,00
	<i>учебные расходы:</i>			<b>97 258,80</b>
1	классные журналы			11 035,00
2	картриджи,тонера			40 000,00
3	канцелярские товары			27 223,80
4	бланки,аттестаты			10 000,00
5	демонстрационные шахматы магнитные			9 000,00

	Итого:	x	733 637,21
--	--------	---	------------

Главный бухгалтер

  
(подпись)

Скорынина Н.С.

(расшифровка подписи)

Ответственный

исполнитель главный бухгалтер



Скорынина Н.С.

(должность)

(подпись)

(расшифровка подписи)

(34375)2-49-21

(телефон)

29 ноября 2018 г.

(дата составления)

Расчеты (обоснования) к плану финансово-хозяйственной деятельности государственного (муниципального) учреждения  
Муниципальное автономное общеобразовательное учреждение "Школа №7" Камышловского городского округа

на 29 ноября 20 18 г.

1. Расчеты (обоснования) выплат персоналу (строка 210)

Код видов расходов 111.211.906.5.416

Источник финансового обеспечения субсидия на иные цели

1.1. Расчеты (обоснования) расходов на оплату труда

№ п/п	Должность, группа должностей	Установленная численность, единиц	Среднемесячный размер оплаты труда на одного работника, руб.				Ежемесячная надбавка к должностному окладу, %	Районный коэффициент	Фонд оплаты труда в год, руб. (гр. 3 x гр. 4 x (1 + гр. 8 / 100) x гр. 9 x 12)
			всего	в том числе:					
				по должностному окладу	по выплатам компенсационного характера	по выплатам стимулирующего характера			
1	2	3	4	5	6	7	8	9	10
1	Сотрудники работающие на летнем оздоровительном лагере	17	12 242.03	12 242.03				1 836,31	14 078.34
Итого:		x	12 242.03	x	x	x	x	x	14 078,34

1. Расчеты (обоснования) выплат персоналу (строка 210)

Код видов расходов 111.211.906.5.399

Источник финансового обеспечения субсидия на иные цели

1.1. Расчеты (обоснования) расходов на оплату труда

№ п/п	Должность, группа должностей	Установленная численность, единиц	Среднемесячный размер оплаты труда на одного работника, руб.				Ежемесячная надбавка к должностному окладу, %	Районный коэффициент	Фонд оплаты труда в год, руб. (гр. 3 x гр. 4 x (1 + гр. 8 / 100) x гр. 9 x 12)
			всего	в том числе:					
				по должностному окладу	по выплатам компенсационного характера	по выплатам стимулирующего характера			
1	2	3	4	5	6	7	8	9	10
1	Прочий персонал	10	13 461.40		13 461.40			2 019,21	154 806.10
Итого:		x	13 461.40	x	x	x	x	x	154 806.10

**Расчеты (обоснования) к плану финансово-хозяйственной деятельности государственного  
(муниципального) учреждения по субсидиям на иные цели**

*Муниципальное автономное общеобразовательное учреждение "Школа №7" Камышловского  
городского округа*

на 29 ноября 2018 г.

**1.4. Расчеты (обоснования) страховых взносов на обязательное страхование в Пенсионный фонд  
Российской Федерации, в Фонд социального страхования Российской Федерации, в Федеральный  
фонд обязательного медицинского страхования**

Код видов расходов 119.213.906.5.416

№ п/п	Наименование государственного внебюджетного фонда	Размер базы для начисления страховых взносов, руб.	Сумма взноса, руб.
1	2	3	4
1	Страховые взносы в Пенсионный фонд Российской Федерации, всего	x	
1.1	в том числе: по ставке 22,0%	14 078,34	3 097,23
1.2	по ставке 10,0%		
1.3	с применением пониженных тарифов взносов в Пенсионный фонд Российской Федерации для отдельных категорий плательщиков		
2	Страховые взносы в Фонд социального страхования Российской Федерации, всего	x	
2.1	в том числе: обязательное социальное страхование на случай временной нетрудоспособности и в связи с материнством по ставке 2,9%	14 078,34	408,27
2.2	с применением ставки взносов в Фонд социального страхования Российской Федерации по ставке 0,0%		
2.3	обязательное социальное страхование от несчастных случаев на производстве и профессиональных заболеваний по ставке 0,2%	14 078,34	28,16
2.4	обязательное социальное страхование от несчастных случаев на производстве и профессиональных заболеваний по ставке 0, %*		
2.5	обязательное социальное страхование от несчастных случаев на производстве и профессиональных заболеваний по ставке 0, %*		
3	Страховые взносы в Федеральный фонд обязательного медицинского страхования, всего (по ставке 5,1%)	14 078,34	718,00
	Итого:	x	4 251,66

\* Указываются страховые тарифы, дифференцированные по классам профессионального риска, установленные Федеральным законом от 22 декабря 2005 г. № 179-ФЗ "О страховых тарифах на обязательное социальное страхование от несчастных случаев на производстве и профессиональных заболеваний на 2006 год" (Собрание законодательства Российской Федерации, 2005, № 52, ст. 5592; 2015, № 51, ст. 7233).

**1.4. Расчеты (обоснования) страховых взносов на обязательное страхование в Пенсионный фонд  
Российской Федерации, в Фонд социального страхования Российской Федерации, в Федеральный  
фонд обязательного медицинского страхования**

Код видов расходов 119.213.906.5.399

№ п/п	Наименование государственного внебюджетного фонда	Размер базы для начисления страховых взносов, руб.	Сумма взноса, руб.
1	2	3	4
1	Страховые взносы в Пенсионный фонд Российской Федерации, всего	x	
1.1	в том числе: по ставке 22,0%	154 806,10	34 057,34
1.2	по ставке 10,0%		
1.3	с применением пониженных тарифов взносов в Пенсионный фонд Российской Федерации для отдельных категорий плательщиков		
2	Страховые взносы в Фонд социального страхования Российской Федерации, всего	x	
2.1	в том числе: обязательное социальное страхование на случай временной нетрудоспособности и в связи с материнством по ставке 2,9%	154 806,10	4 489,38

2.2	с применением ставки взносов в Фонд социального страхования Российской Федерации по ставке 0,0%		
2.3	обязательное социальное страхование от несчастных случаев на производстве и профессиональных заболеваний по ставке 0,2%	154 806,10	309,61
2.4	обязательное социальное страхование от несчастных случаев на производстве и профессиональных заболеваний по ставке 0,_%*		
2.5	обязательное социальное страхование от несчастных случаев на производстве и профессиональных заболеваний по ставке 0,_%*		
3	Страховые взносы в Федеральный фонд обязательного медицинского страхования, всего (по ставке 5,1%)	154 806,10	7 895,11
	Итого:	x	46 751,44

\* Указываются страховые тарифы, дифференцированные по классам профессионального риска, установленные Федеральным законом от 22 декабря 2005 г. № 179-ФЗ "О страховых тарифах на обязательное социальное страхование от несчастных случаев на производстве и профессиональных заболеваний на 2006 год" (Собрание законодательства Российской Федерации, 2005, № 52. ст. 5592; 2015, № 51, ст. 7233).

## 2. Расчеты (обоснования) расходов на социальные и иные выплаты населению

Код видов расходов 323.226

Источник финансового обеспечения субсидия на иные цели

№ п/п	Наименование показателя	Размер одной выплаты, руб.	Количество выплат в год	Общая сумма выплат, руб. (гр. 3 x гр. 4)
1	2	3	4	5
1	Путевки на санаторно-курортное лечение (Санаторий Обуховский)	26933	15	403 995,00
2	Путевки в загородный оздоровительный лагерь Заря	16409	29,5	484 065,00
3	Путевки в загородный оздоровительный лагерь Колосок	16200	1,8	29 160,00
3	Путевки в загородный оздоровительный лагерь "Детский центр "Гурино"	15415	0,8	12 356,00
	Итого:	x	x	929 576,00

## 5. Расчет (обоснование) прочих расходов (кроме расходов на закупку товаров, работ, услуг)

Код видов расходов 244.296.5.416

Источник финансового обеспечения субсидия на иные цели

№ п/п	Наименование показателя	Размер одной выплаты, руб.	Количество выплат в год	Общая сумма выплат, руб. (гр. 3 x гр. 4)
1	2	3	4	5
1	Оплата труда трудового отряда (12 человек)	24000	1	24 000,00
	Итого:	x	x	24 000,00

## 6. Расчет (обоснование) расходов на закупку товаров, работ, услуг

### 6.2. Расчет (обоснование) расходов на оплату транспортных услуг

Код видов расходов 244.222

Источник финансового обеспечения субсидия на иные цели

№ п/п	Наименование расходов	Количество услуг перевозки	Цена услуги перевозки, руб.	Сумма, руб. (гр. 3 x гр. 4)
1	2	3	4	5
1	Проездные билеты(906.5.302)	63,50	900,00	57 150,00
1	Автотранспортные услуги г. Туринск (906.5.101)	1,00	20 649,30	20 649,30
	Итого:			77 799,30

### 6.4. Расчет (обоснование) расходов на оплату работ, услуг по содержанию имущества

Код видов расходов 243.225.5.417

Источник финансового обеспечения субсидия на иные цели

№ п/п	Наименование расходов	Объект	Количество работ (услуг)	Стоимость работ (услуг), руб.
1	2	3	4	5
1	Разборка покрытий кровель	1	1	261 509,00
2	Устройство покрытия кровли из профнастила	1	1	299 993,00
3	Смена существующего покрытия кровли на покрытие из профнастила	1	1	800 004,00
Итого:		х	х	<b>1 361 506,00</b>

**6.5. Расчет (обоснование) расходов на оплату прочих работ, услуг**

Код видов расходов 243.226.5.417

Источник финансового обеспечения субсидия на иные цели

№ п/п	Наименование расходов	Количество договоров	Стоимость услуги, руб.
1	2	3	4
1	Монтаж водосточной системы	1	238 494,00
Итого:		х	<b>238 494,00</b>

**6.5. Расчет (обоснование) расходов на оплату прочих работ, услуг**

Код видов расходов 244.226.5.456

Источник финансового обеспечения субсидия на иные цели

№ п/п	Наименование расходов	Количество договоров	Стоимость услуги, руб.
1	2	3	4
1	Программное обеспечение для образовательного процесса	1	12 480,00
Итого:		х	<b>12 480,00</b>

**6.6. Расчет (обоснование) расходов на приобретение основных средств, материальных запасов**

Код видов расходов 244.310; 244.340


Источник финансового обеспечения субсидия на иные цели

№ п/п	Наименование расходов	Количество	Средняя стоимость, руб.	Сумма, руб. (гр. 2 x гр. 3)
1	2	3	4	5
<b>Основные средства</b>				<b>229 540,00</b>
1	Мясорубка(906.5.452)	1	54854	54 854,00
2	Стол ученический растущий рост гр №2-4, №3-5 с регулировкой угла наклона столешницы(906.5.452)	46	2 025,00	93 150,00
3	Стол ученический рост гр №5 (906.5.452)	11	1 320,00	14 520,00
4	Стул растущий рост гр №2-4, гнотоклеенная деталь(906.5.452)	10	855,00	8 550,00
5	Стул растущий рост гр №3-5, гнотоклеенная деталь(906.5.452)	10	846,60	8 466,00
6	Интерактивная доска(906.5.442)	1	50 000,00	50 000,00
<b>Материальные запасы</b>				<b>2 492 234,63</b>
1	Комплект деталей для стула №6, без сверления с фурнитурой(906.5.452)	36	310,00	11 160,00
2	Комплект деталей для стула №4, без сверления с фурнитурой(906.5.452)	30	310,00	9 300,00
3	Продукты питания (906.5.104)			2 042 371,93
4	Продукты питания (профильные сборки) (906.5.416)	(40*3)	70,00	8 400,00
5	Системный блок (субсидия на МТВ 906.5.442)	1	15 000,00	15 000,00



6	Базовый набор леги(субсидия на МТБ 906.5.442)	I	35 000,00	35 000,00
7	Продукты питания (лагерь дневного пребывания 906.5.101)			19 371,00
8	Продукты питания (лагерь дневного пребывания 906.5.416)			317 481,00
9	Продукты питания (профильные сборы с 29.10 по 31.10) 906.5.416			18 000,00
9	Канцелярские принадлежности (профильные сборы с 29.10 по 31.10) 906.5.416			3 000,00
10	Хозяйственные расходы (лагерь дневного пребывания 906.5.101)			10 530,00
11	Медикаменты (лагерь дневного пребывания 906.5.101)			2 620,70
	Итого:	x	x	<b>2 721 774,63</b>

Главный бухгалтер  Скорынина Н.С.  
(подпись) (расшифровка подписи)

Ответственный  
исполнитель главный бухгалтер  Скорынина Н.С.  
(должность) (подпись) (расшифровка подписи)

(34375)2-49-21  
(телефон)

29 ноября 2018 г.  
(дата составления)

Расшифровка Плана финансово - хозяйственной деятельности № \_\_\_\_\_

Наименование органа, осуществляющего функции и полномочия учредителя

Комитет по образованию культуре, спорту и делам молодежи

Наименование учреждения

Муниципальное автономное общеобразовательное учреждение «Школа № 7» Камышловского городского округа

Источник средств

Субсидия на выполнение муниципального задания

Ед. измерения: рубли

Дата  
Код  
главного распорядителя

Номер  
лицевого счета

Код вида  
финансового  
обеспечения

по ОКЕИ

КОДЫ	
29.11.2018	
906	
30906000410	
4	
383	

Коды аналитики		Код по бюджетной классификации	ДопКл	Изменение 2018	Уточненный ПФХД 2018	Изменение 2019	Уточненный ПФХД 2019	Изменение 2020	Уточненный ПФХД 2020
<b>Остаток на начало года</b>					<b>0,00</b>				
		130							
<b>Доходы</b>				<b>163 944,00</b>	<b>25 061 353,00</b>	<b>0,00</b>	<b>25 544 587,00</b>	<b>0,00</b>	<b>26 696 872,00</b>
000	x	x	131	906.4.201	158 222,00	12 858 130,00	12 825 532,00		12 825 532,00
000	x	x	131	906.4.291		3 402 880,00	3 268 827,00		3 268 827,00
000	x	x	131	906.4.202	5 722,00	559 700,00	456 295,00		456 295,00
000	x	x	131			8 240 643,00	8 993 933,00		10 146 218,00
<b>Расходы</b>				<b>163 944,00</b>	<b>25 061 353,00</b>	<b>0,00</b>	<b>25 544 587,00</b>	<b>0,00</b>	<b>26 696 872,00</b>
000			111.211	906.4.201	121 522,27	9 875 676,27	9 850 639,00		9 850 639,00
000			119.213	906.4.201	36 699,73	2 982 453,73	2 974 893,00		2 974 893,00
000			111.211	906.4.291		2 613 579,00	2 510 620,00		2 510 620,00
000			119.213	906.4.291		789 301,00	758 207,00		758 207,00
000			111.211			3 967 988,00	3 967 988,00		3 967 988,00
000			119.213			1 198 332,00	1 198 332,00		1 198 332,00
000			244.221			19 500,00	19 500,00		19 500,00
000			244.221	906.4.202		53 383,20	53 383,20		53 383,20
000			244.223			1 586 000,00	1 800 000,00		1 850 000,00
000			244.225			415 198,32	346 595,00		653 195,00
000			244.225	906.4.202		2 900,00	30 000,00		30 000,00

000			244.226	906.4.202		106 158,00		20 000,00		20 000,00
000			244.226			596 534,68		675 138,00		675 138,00
000			851.291			138 514,00		300 000,00		350 000,00
000			244.310	906.4.202		300 000,00		300 000,00		300 000,00
000			244.310			150 000,00		527 804,00		650 000,00
000			244.340	906.4.202	5 722,00	97 258,80		52 911,80		52 911,80
000			244.340			168 576,00		158 576,00		782 065,00
<b>Остаток на конец 29.11.2018</b>						<b>0,00</b>		<b>0,00</b>		<b>0,00</b>

Руководитель учреждения

Главный бухгалтер  
учреждения

"29" ноября 2018г.



(подпись)

(подпись)

Соколова Р.Р.

(расшифровка подписи)

Скорынина Н.С.

(расшифровка подписи)

Расшифровка Плана финансово - хозяйственной деятельности № \_\_\_\_\_

Наименование органа, осуществляющего функции и полномочия учредителя

Комитет по образованию культуре, спорту и делам молодежи  
Муниципальное автономное общеобразовательное учреждение «Школа № 7» Камышловского городского округа

Наименование учреждения

Субсидия на иные цели

Источник средств

Ед. измерения: рубли

Дата  
Код  
главного распорядителя

Номер  
лицевого счета

Код вида  
финансового обеспечения

по ОКЕИ

КОДЫ
29.11.2018
906
31906000410
5
383

Коды аналитики	Код по бюджетной классификации	ДопКл	Изменение 2018	Уточненный ПФХД 2018	Изменение 20__	Уточненный ПФХД 20__	Изменение 20__	Уточненный ПФХД 20__
<b>Остаток на начало года</b>								
<b>Доходы</b>			<b>39 020,09</b>	<b>5 585 517,47</b>				
000	x	x	183	906.5.452		200 000,00		
000	x	x	183	906.5.442		100 000,00		
000	x	x	183	906.5.104		2 042 371,93		
000	x	x	183	906.5.417		1 600 000,00		
000	x	x	183	906.5.416		471 958,00		
000	x	x	183	906.5.302		57 150,00		
000	x	x	183	906.5.101		900 000,00		
000	x	x	183	906.5.399	39 020,09	201 557,54		
000	x	x	183	906.5.456		12 480,00		
<b>Расходы</b>			<b>39 020,09</b>	<b>5 585 517,47</b>				
000			244.310	906.5.452		179 540,00		
000			244.340	906.5.452		20 460,00		
000			244.310	906.5.442		50 000,00		
000			244.340	906.5.442		50 000,00		
000			244.340	906.5.104		2 042 371,93		
000			243.225	906.5.417		1 361 506,00		
000			323.226	906.5.416		82 747,00		

000			323.226	906.5.101		846 829,00			
000			244.340	906.5.416		346 881,00			
000			244.340	906.5.101		32 521,70			
000			244.222	906.5.101		20 649,30			
000			244.222	906.5.302		57 150,00			
000			111.211	906.5.416		14 078,34			
000			119.213	906.5.416		4 251,66			
000			111.211	906.5.399	29 969,35	154 806,10			
000			119.213	906.5.399	9 050,74	46 751,44			
000			244.296	906.5.416		24 000,00			
000			243.226	906.5.417		238 494,00			
000			244.226	906.5.456		12 480,00			
<b>Остаток на конец 29.11.2018</b>						<b>0,00</b>			



Руководитель учреждения

Главный бухгалтер  
учреждения

*[Handwritten signature]*  
\_\_\_\_\_  
(подпись)

*[Handwritten signature]*  
\_\_\_\_\_  
(подпись)

Соколова Р.Р.  
\_\_\_\_\_  
(расшифровка подписи)

Скорынина Н.С.  
\_\_\_\_\_  
(расшифровка подписи)

"29" ноября 2018г.